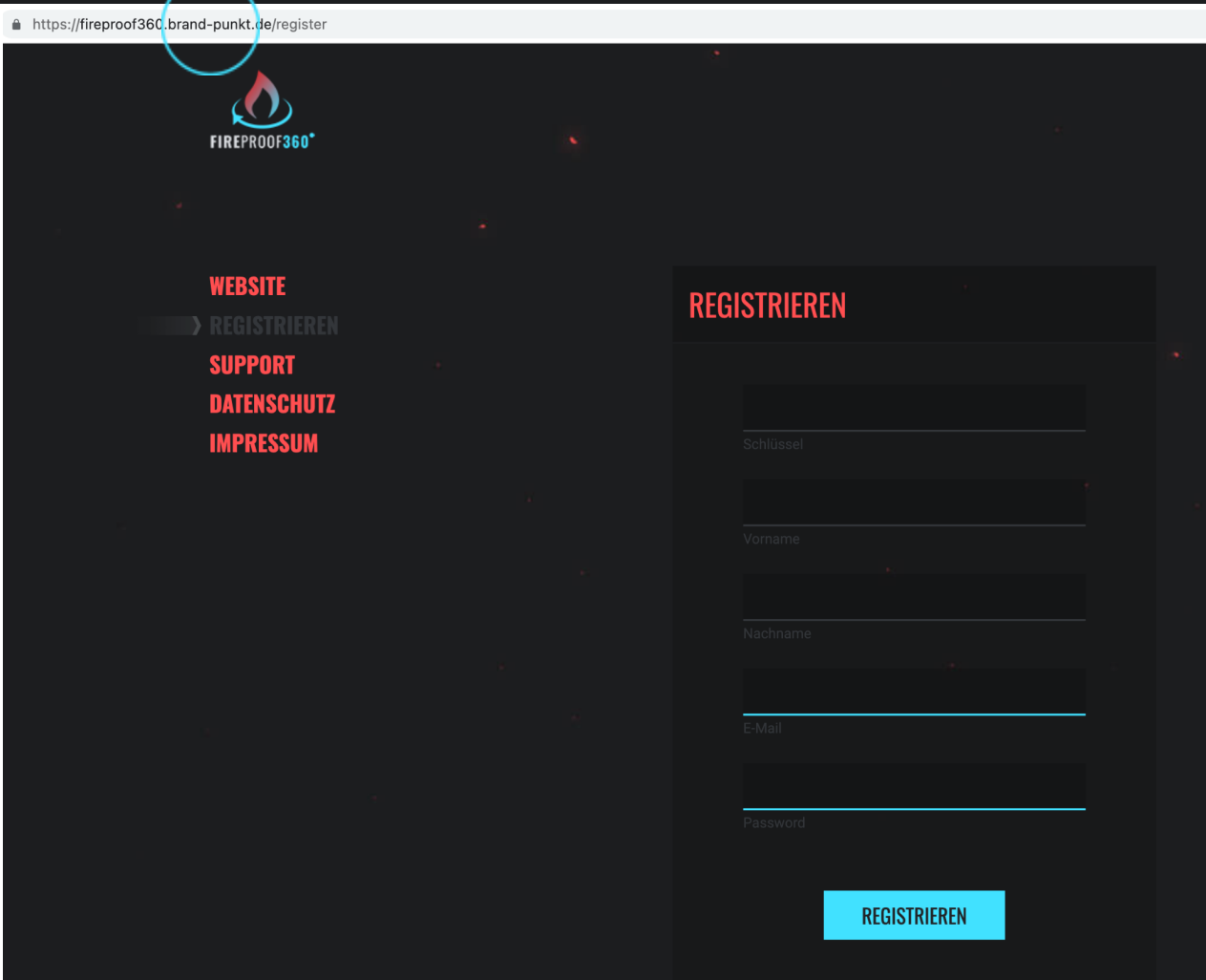


# Registrierung / Login / wichtige Hinweise

## Registrierung:

1. **Registrierungs-Maske** aufrufen [Link](#).
2. Zugewiesenen Lizenzschlüssel eintragen. Hinweis: Beim Kopieren des Lizenzschlüssels bitte darauf achten, dass kein Leerzeichen hinzugefügt und der Lizenzkey korrekt übertragen wird.
3. **Vorname** und **Nachname** eingeben.
4. **E-Mail-Adresse** eingeben. Hinweis: Bitte geben Sie die E-Mail-Adresse an, mit der Sie fireproof360° dauerhaft nutzen möchten. Diese E-Mail-Adresse wird für das Login benötigt.
5. **Passwort** vergeben. Hinweis: Das Passwort wird für das Login benötigt.



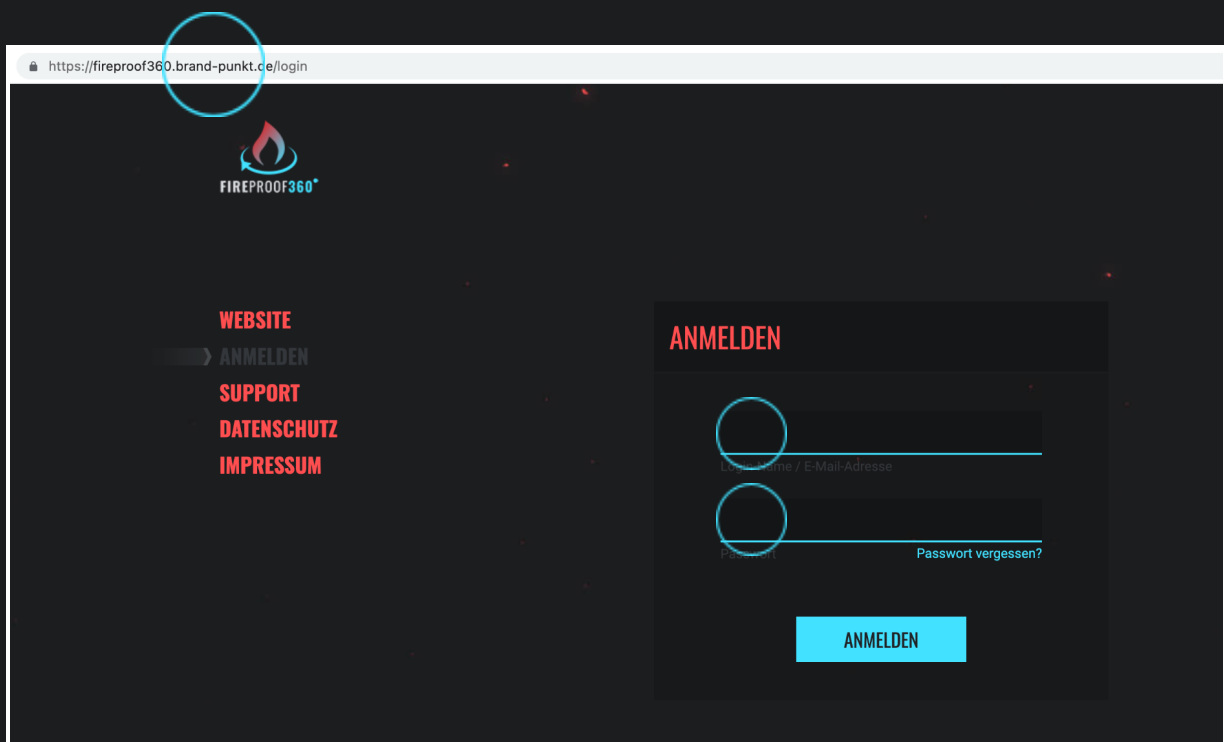
The screenshot shows a web browser window with the URL <https://fireproof360.brand-punkt.de/register>. The page features the FIREPROOF360° logo at the top center. On the left side, there is a navigation menu with the following items: WEBSITE, REGISTRIEREN (highlighted with a red arrow), SUPPORT, DATENSCHUTZ, and IMPRESSUM. On the right side, there is a registration form titled "REGISTRIEREN" with the following fields: Schlüssel, Vorname, Nachname, E-Mail, and Passwort. A red "REGISTRIEREN" button is located at the bottom right of the form. A red circle highlights the URL in the browser's address bar.

## Login:

1. **Login-Maske** aufrufen [Link](#) → Hinweis: Erfolgt nach Registrierung automatisch, für weitere Anmeldungen immer den genannten Link nutzen. Auch zu finden auf der [Homepage](#).

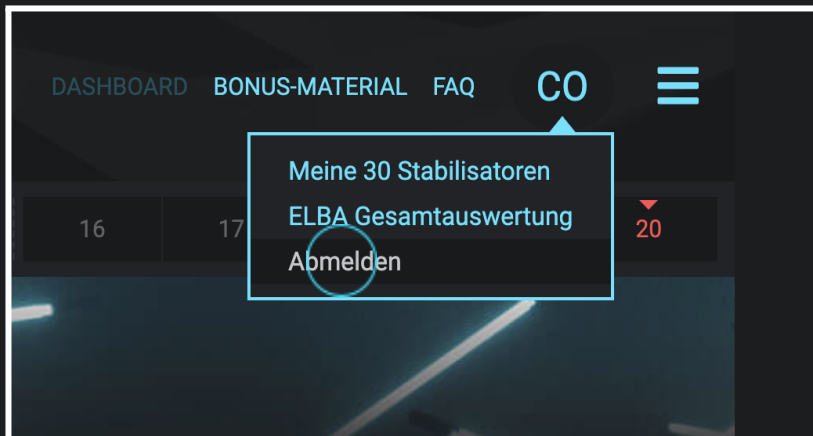


2. **E-Mail-Adresse** eingeben
3. **Passwort** eingeben



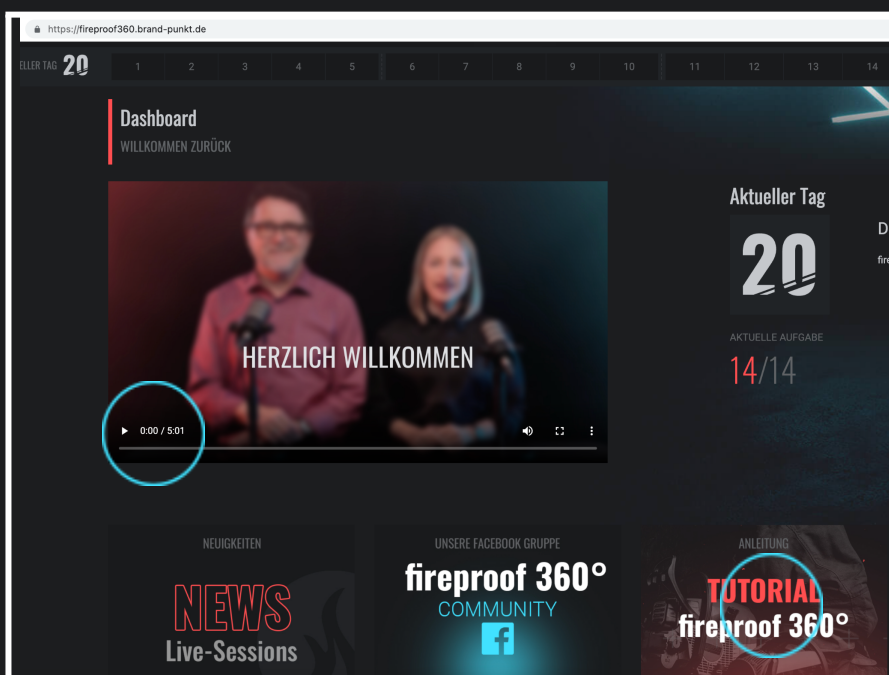
## Logout:

Aus **Datenschutzgründen** empfehlen wir nach Beendigung der Ausbildungseinheit den **Logout** aus dem E-Learning Programm fireproof360°. So wird der unbefugte Zugriff Dritter auf die von Ihnen getätigten Eingaben vermieden.

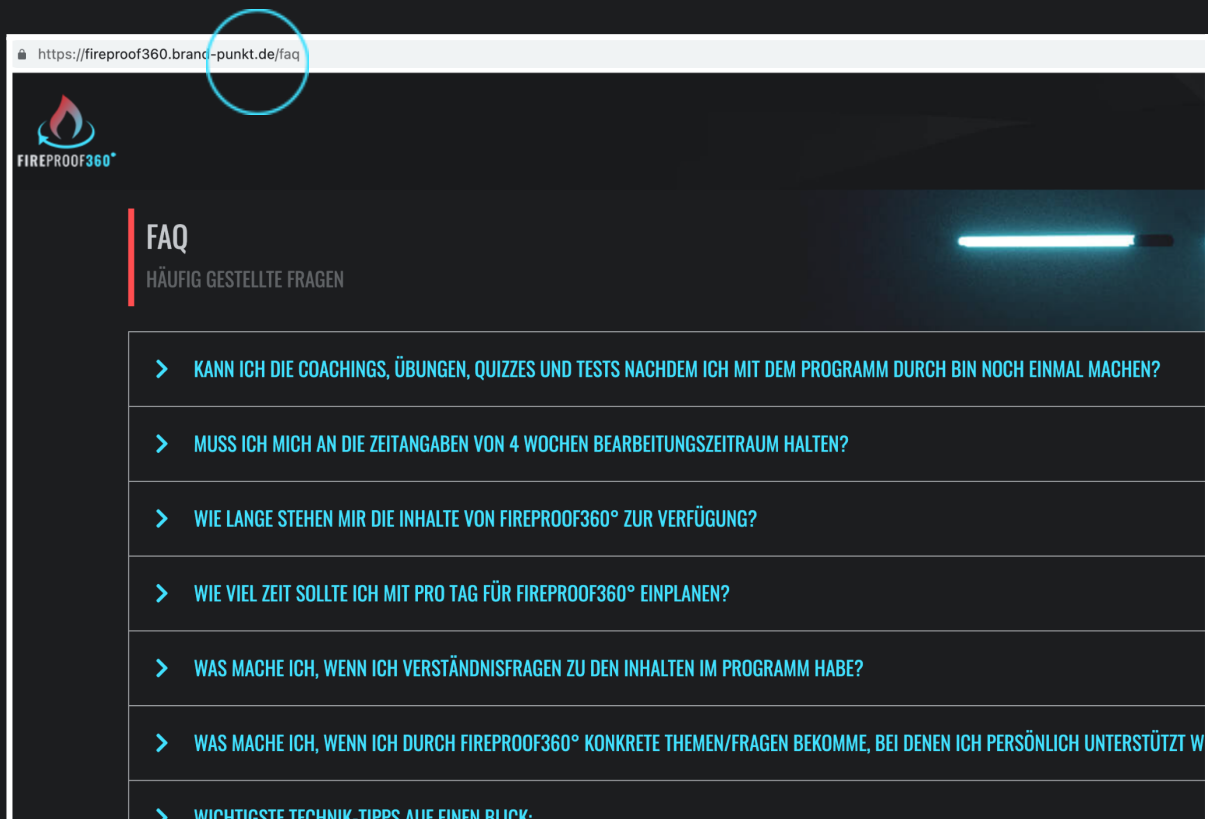
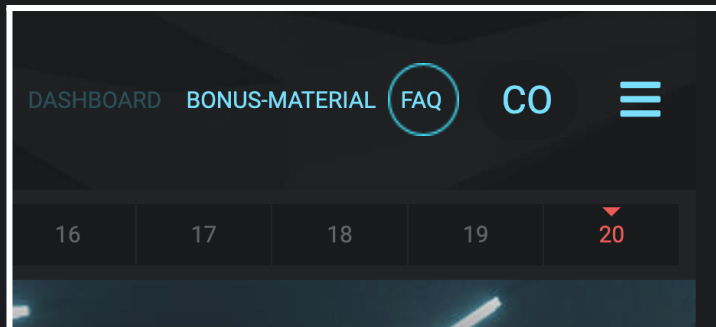


## Support:

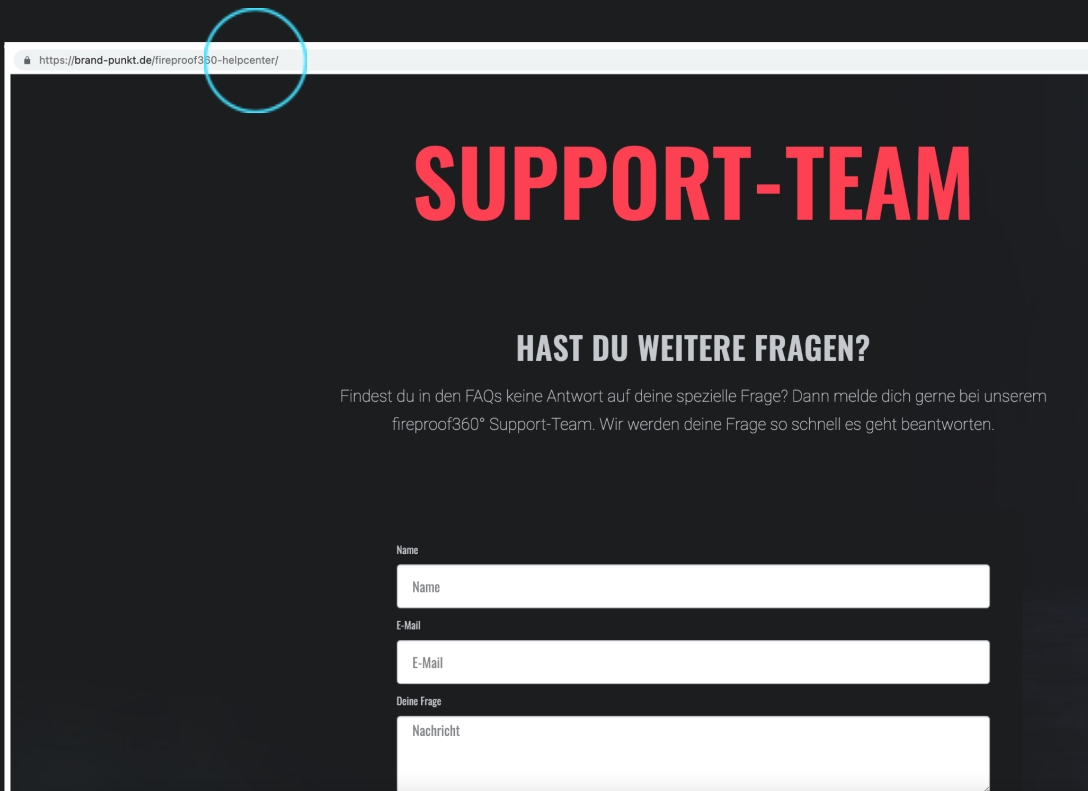
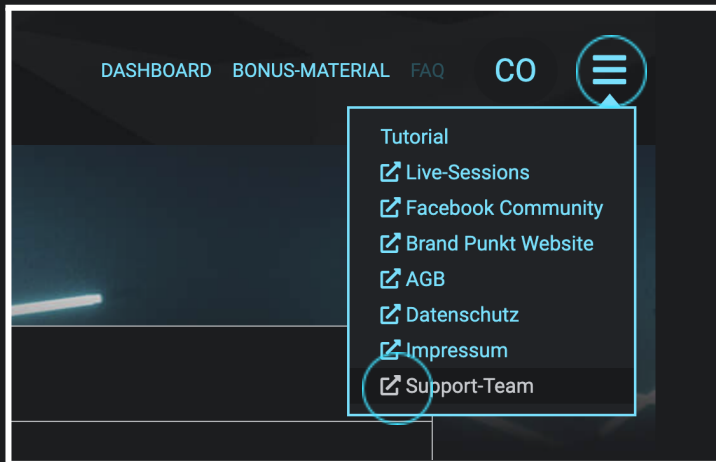
Nach dem **Einführungsvideo** des E-Learning Programms fireproof360°, das direkt nach Anmeldung abgespielt wird, wird auf ein **Tutorial-Video** hingewiesen. Schauen Sie sich dieses Video unbedingt an bevor Sie mit fireproof360° starten. Hier erfahren Sie alle relevanten Funktionsweisen des E-Learning Programms.



Um mögliche Fragen Ihrerseits zu beantworten, nutzen Sie die **FAQ**-Funktion. Hier werden die am häufigsten gestellten Fragen der fireproof360° Absolventen beantwortet.



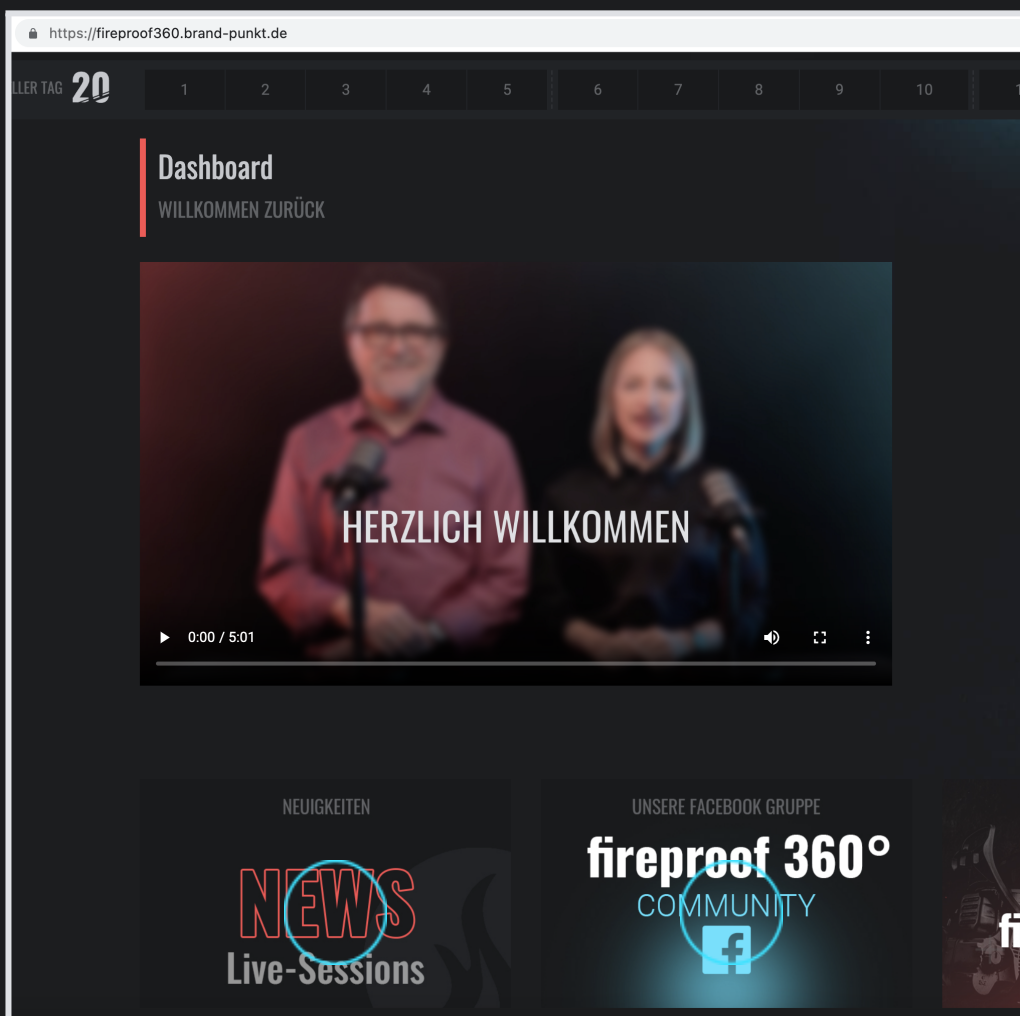
Finden Sie in den FAQs keine Antwort auf Ihre spezielle Frage? Dann steht Ihnen unser fireproof360° **Support-Team** zur Verfügung, dass Ihnen Ihre Fragen so schnell es geht beantworten wird. Der Support steht Ihnen über die gesamte Bearbeitungszeit bis zur Zertifikatsausgabe zur Verfügung.



## Live Sessions / Facebook-Community

Regelmäßig finden **Live Sessions** mit den Gründern und Geschäftsführern von Brand Punkt statt. Die Sessions sind, wie der Name schon verrät, virtuelle Echtzeitveranstaltungen. Hier werden Themen rund um fireproof360° behandelt. Dies können zum Beispiel echte Konflikt- und Krisenfälle von sein, die gemeinsam besprochen und diskutiert werden. Die Teilnahmen sind freiwilliger Bestandteil der Ausbildung fireproof360°. Die Termine und die Anmeldung finden Sie über diesen [Link](#) oder im fireproof360° Programm.

Vernetzen Sie sich mit anderen fireproof360° Absolventen und tauschen Sie sich in unserer **geschlossenen Facebook-Gruppe** mit Gleichgesinnten aus. Zur geschlossenen Gruppe geht es [hier](#) entlang. Sie finden die Zugangsdaten zur fireproof360°-Community auch im Programm fireproof360°.



### AGB:

Bitte beachten Sie die [AGB](#) des E-Learning Programms fireproof360°.